


תכנית עבודה

# קייטנת חנוכה

נובמבר – דצמבר 2021



כתבה, ארגנה וערכה

אביבה מורדקוביץ



## קייטנת חנוכה

תאריכים 6.12.21 - 30.11.21

### סדר יום קייטנת חנוכה

07:30 – 09:00 קבלת ילדים, הילדים ישחקו במשחקים דיזקטיים, שולחן ציור

חופשי פעיל משעות הבוקר

08:30 סגירת שערים

09:00 - 09:30 מפגש בוקר, כהרגלנו – שיר פתיחה, בדיקת נוכחות – בדרכים  
יצירתיות, (שרים את שמות הילדים, כל ילד אומר את שמו של הילד שיושב לידו,  
העברת כדור ועוד)

הצגת סדר יום, חידוד כללי התנהגות הנהוגים בקייטנה.

09:30 – 10:00 ארוחת בוקר

10:00 - 11:30 חצר,

(חשוב להכין פעילויות בחצר, סביבונים מבוץ, משחק 9 דלגיות כמספר נרות  
בחנוכה (הילדים ידלגו מבלי לדרוך בדלגית, מי שדורך יוצא מהמשחק. ניתן ללוות  
במוסיקה)

## במהלך השהות בחצר – יש להציב 2 אנשי צוות להשגחה על הילדים

11:30-12:45 משחק חופשי בפינות הגן ופעילות יצירה על פי התכנית

12:45 - 13:00 התארגנות לצהריים, שטיפת ידיים, ומפגש קצר שיר או משחק

13:00 - 13:30 ארוחת צהריים

לאחר ארוחת הצהריים, בגנים אשר בהם ניתן לצאת לחצר עד שהסייעת תסיים לארגן את הגן אחרי ארוחת הצהריים. בגנים שלא ניתן להוציא או שמזג האוויר אינו מאפשר, המובילה תרכז את הילדים למשחק קצר. יש להפעיל שיקול דעת.

14:30 כניסה לגן, לעבודות יצירה סביב לשולחנות. משחקים חופשיים- משחקים דידקטיים/ משחקים במרכזים פעילים(קוביות, פינת משפחה, ספרייה)

על המובילה להנחות את הילדים, לתווך במשחקים. לשאול שאלות מענינות, להתעניין. חשוב מאד שתשומת הלב תעשה לפעילות חיובית ומשחק ולא רק להתנהגות אלימה או שלילית

15:30 - 15:45 מפגש מליאת סיכום היום

מה עשינו? דבר טוב שקרה לי

סיפור, שיר

טעימה, ארוחת ארבע- כריך+ פרי

15:45 יציאה ראשונה (הורים לא נכנסים לגן), פתיחת שערים להורים. הסייעת מוציאה את הילד לשער ואינה מאפשרת להורים להכנס ולהפריע את שגרת העבודה בגן. חשוב לשמור על חוקי הקורונה.

הסייעת או המובילה תוציא את הילד לשער רק לאחר זיהוי ההורה או בא כוח

## לתשומת לב !!!

1. ניקיון סופי של הגן יעשה אך ורק לאחר שכל הילדים עזבו את הגן
2. חל איסור לשטוף את רצפת הגן במהלך היום אלא לאחר שהילדים עזבו
3. חל איסור עישון בגן או בחצר הגן
4. אין לצפות בטלויזיה במהלך השהות בקייטנה/ צהרון

**יום שלישי 30.11.21**

**מפגש סיפור**

**חנוכה של אור / דליה קורח שגב**

מה קרה לחנוכיה?


מה היא סיפרה?

איך חגגו הילדים את המסיבה?

איזה מעשה טוב אתם רוצים לעשות?

יצירה:

נכין חנוכיות ממקלות ארטיק צבעוניים ובקצה נדביק שלהבת מנייר



מיסודה של הסוכנות היהודית לארץ ישראל בע"מ (חל"צ)

## משחק פרה עיוורת

ציוד – מטפחת ראש

פעילות – אחד מחברי הקבוצה מכסה את עיניו במטפחת. שאר המשתתפים מרעישים מסביב בעזרת מחיאות כפיים, רקיעה ברגליים, צעקות, הילד/ה עם המטפחת, הפרה העיוורת מנסה לתפוס את אחד הילדים לפי הרעש. הילד/ה שנתפס/ה מתחלפים בתפקידים. מומלץ לשחק בקבוצות קטנות.

המטפחת מייצגת את החושך שבאנו לגרש

## יום רביעי 1.12.21

### מפגש סיפור - "סביבון הקסים"


מה הביא סבא לארז?

מה קרה לסביבון?

מדוע הרגיש עצוב?

### יצירה

1. סביבון מעץ ועיצובו בפייטים או בצבעים. 2. יצירת סביבון



מיסודה של הסוכנות היהודית לארץ ישראל בע"מ (חל"צ)

## משחק סביבון

תחרות סיבוב סביבונים מאתו סוג

כולם מסובבים את הסביבונים ביחד. רצוי להקפיד שיתחילו יחד... מנצח המשתתף שהסביבון שלו נפל אחרון

## **יום חמישי 2.12.21**

### מפגש סיפור "צבעים ונפלאות שקרו לנרות"

שאלות: בחנוכיה עמדו 9 נרות לבנים מה הם החליטו לעשות?  
איזה צבע בחר כל נר?

### יצירה

### נרות

\*ניסויים בשמן- מים לכבוד חנוכה (1 מתוך 5)\*

\*ניסוי הפריקה - לבה\*

מנורת לבה מדהימה עם חומרים שיש בכל מטבח.

\*מה צריך? \*חומרים

שמן,

פריקה

מלח גס (אפשר גם דק אבל האפקט יותר מדהים עם הגס)

מים

כלים: צנצנת, כוס, כפית, מגש, ספוג/סמרטוט

### \*איך? \*תהליך

אנו ממלאים את הצנצנת ב3/4 מים. רצוי צנצנת גדולה שהילדים יוכלו לראות. ובכוס נפרדת מוזגים חצי כוס שמן עם

**כפית- פפריקה ומערבבים. כעת אנו נשפך את השמן עם הפפריקה לצנצנת והילדים יראו איך השמן עם הפפריקה צף על פני המים. הזדמנות טובה לדבר על הצפיפות של השמן (קל) מול המים (כבד).**

**כעת אנו נתחיל לפזר גרגירי מלח מלמעלה. גרגירי המלח ידחפו כלפי מטה את השמן יחד עם הפפריקה ישקעו והשמן הצבוע בפפריקה יעלה בחזרה לצוף וכך נוצרת מנורת הלבנה 😊**

## ניסוי 2

**חומרים: כוס יין ריקה**

**שמן**

**פטל תרכיז**

**נוזל כלים**

**פתילה**

**2. לוקחים כוס זכוכית**

**ממלאים 1/3 כוס במיץ פטל**

**1/3 כוס בנוזל כלים**

**1/3 כוס בשמן**

**מניחים למעלה פתילה מדליקים וכל החומרים נפרדים השמן צף למעלה.**



## אפשר לדבר על משקל של חומרים



## ריקוד חנוכיות

### "חנוכיה מילדים"

נשחק משחק: נשמיע מוזיקה, ונזמין את אחד הילדים. בכל פעם שיינתן סימן מוסכם יצטרף ילד נוסף. לאחר שיצטרפו תשעה ילדים יצטרף השמש, והחנוכייה תושלם. בכל פעם שבה מפסיקה המוזיקה "חנוכיית הילדים" "קופאת", ובכל פעם שבה המוזיקה שבה להתנגן משנים הילדים את אופן "חיבורם" ויוצרים חנוכייה חדשה. הילדים יכולים להתחבר זה לזה בכל צורה ובכל אברי הגוף.

### משחק נוסף

### השחלה של נר

ציוד – בקבוקי שתיה מפלסטיק, נרות, חוטי קשירה

מטרה = השחלת הנר לבקבוק

מפתח קורדינציה תנועה, קשר עין ותנועת אגן

מהלך – קושרים חוט עם נר בקצהו על מותניו של משתתף, על הקרקע ומתחתיו מעמידים בקבוק פלסטיק ריק

על כל משתתף לנסות ולהשחיל את הנר לתוך פתח הבקבוק ללא עזרת הידיים

מנצח: המשתתף שהשחיל ראשון את הנר לבקבוק

## יום ראשון 5.12.21


### מסתובב על פי הקצב

נשמיע שירים ויצירות קלסיות כמו: הסביבון שלי – מתי כספי, פגניני – קפריצ'יו לכינור.  
נבקש מן הילדים לסובב את הסביבונים לקצב המוזיקה. מי מבין הסביבונים הצליח  
להסתובב עד סוף המנגינה?  
נרקוד לצלילי שירי סביבונים: כיחידים, בזוגות או בקבוצה גדולה.

### הסביבון שלא ידע איך להסתובב/ מירי צללזון


ילד קטן ושמו אלון  
מתנה קבל סביבון  
יופי של סביבון סגול  
גדול...כזה... גדול

הוא לקח אותו מיד וירד אל החצר  
להראות לכל אחד  
איך הוא מסתובב מהר..  
אבל מה הסביבון סתם נופל ומתגלגל



מה קרה? אלון שואל, למה זה אתה נופל?  
 ככה כי אני פוחד!  
 הסביבון לוחש אומלל  
 ל...לא יודע איך בכלל..  
 זה קשה אני חושב ו...אולי זה גם כואב

אז הגידו : מי ראה סביבון של חנוכה שבוכה  
 ומייבב ובכלל לא מסתובב  
 יש לזרוק אותו לפח  
 ככה כך!...



אך אלון הוא לא סתם ילד לב זהב לו לאלון  
 יש לו סבלנות המון  
 לסביבון הוא מתקרב דמעותיו הוא מנגב  
 ואומר לו אל תפחד  
 אל תבכה ותתעצב!  
 בוא ואלמד אותך  
 איך להסתובב  
 ונתחיל באצבעות זה פשוט וקל  
 נסובב את האצבע נסובב סיבוב קטן קטון  
 וסיבוב יותר גדול ככה ככה ... זה הכל  
 ועכשיו שואל אלון:  
 נו סביבוני סביבון! זה כואב להסתובב  
 לא לא זה דווקא כיף  
 את האצבע לסובב!

נו אם ככה אז מייד – נסובב את כף היד  
בסיבוב קטן וסיבוב יותר גדול  
ככה ככה זה הכל  
ועכשיו שתי הידיים בסבוב אחת ושתיים  
שוב ושוב יותר מהר והרבה יותר מהר  
נו סביבוני זה כואב?  
לא.. לא... לא... זה דווקא כיף  
את היד כך לסובב

אז אם כך תתחזק נסובב את המרפק  
מחייך אליו אלון  
במרפק סיבוב קטן וסיבוב יותר גדול  
ככה ככה זה הכל

ואת שני המרפקים נסובב אחת ושתיים  
שוב ושוב יותר מהר והרבה יותר מהר  
נו סביבוני זה כואב?  
לא לא לא זה דווקא כיף  
מרפקים כך לסובב

אה אם אינך עייף  
נסובב את הכתף  
מצטמק אליו אלון  
בכתף סיבוב קטן וסיבוב יותר גדול  
ככה ככה זה הכל  
ועכשיו שתי הכתפיים בסיבוב אחת ושתיים

שוב ושוב יותר והרבה יותר מהר  
נו סביבונני זה כואב?  
לא לא לא זה דווקא כיף  
שוב ושוב להסתובב  
אה אם ככה אז חבר  
תסובב את הסנטר  
ועכשיו את המותניים הברכיים הרגליים  
ואת כל הגוף כולו  
יופיי! יופיי!

מצוין  
ובבוקר יום ראשון נר ראשון של חנוכה  
לחצר ירד אלון ואתו הסביבון  
התאספו כולם לראות איך הסביבון נופל  
גם הסביבון פחד  
מה יקרה אם יתבלבל?  
אך קרה שם נס גדול  
רק סובב אותו אלון והנה הסביבון מסתובב לו  
שוב שוב, מהר ויותר מהר והרבה יוצר מהר  
עד שאף אחד לא ישיג אתו יותר"

## שיחה עם הילדים:

על חששות הסביבון חשש שלא ידע להסתובב  
האם קרו לכם מצבים שחששתם שלא תצליחו? ואיך הסתיים? איך התגברתם? מי עזר  
לכם?  
גם הגננת יכולה לספר על חששות, לאחר בבוקר, שהסופגניות לא יצליחו, ועוד חששות  
אישיים

## יצירה

נבנה סביבונים מחומרים זמינים ונקשטם.


למשל: סביבון מפלסטלינה ומגפרורים

- יוצרים מפלסטלינה צבעונית קובייה שמידותיה 1X1X1 ס"מ.
- מצרפים חתיכת פלסטלינה בצבע שונה לקישוט, ומהדקים במרכז כל דופן.
- נועצים גפרור במרכז הקובייה ומהדקים את הפלסטלינה סביבו. חלקו התחתון של הגפרור ישמש כבסיס הסביבון וחלקו העליון יהיה הידית.

1. כשהסביבון מוכן אפשר לצפות אותו בדבק פלסטי לחיזוק



סביבון ממקלון ביגלה ועיסת תמרים



3. למרוח פלסטלינה על שבלונת נר

4. לצייר סביבון ולהדביק פסיפס

עושים עיגול, הילדים מקשטים במדבקות, עושים חור באמצע ומשחילים גפרור

### 1. משחקי אור

נדביק ניר צלופן, או טפט צבעוני שקוף על שמשת החלון בגן בעזרת סבון כלים או משחת וזלין.  
נתנסה בהנחת ניירות צלופן צבעוניים זה על גבי זה.

### שבלונה של סביבון ויצירה בנספחים

## יום שני 6.12.21

### מפגש סיפור –

”הלביבה שהתגלגלה” / תלמה אלירון רז

הסיפור בהמשך

שאלות: מדוע ברחו הלביבה? אילו חיות פגשה בדרך? מה קרה בסוף?

### משחק תנועה + משחק חשבון

לצלילי המוסיקה הילדים ינועו בחדר כשהמנגינה פוסקת הילדים עושים צורת סביבון עם גופם. בפעם הבאה שהמוסיקה נפסקת יכינו סביבון בזוגות, בשלשות וכך הלאה

### יצירה

ויטראג' בריסטול שחור צלופן דבק





## רעיונות נוספים



# זֵית זַיִת/אֲרִיאֵלָה מְרִים בּוֹאֲרוֹן זַיִת



זֵית זַיִת

פֶּה קֶטֶן אֵתָה הַזַּיִת

זֵית זַיִת



גַּם יֶרֶק וְגַם שַׁחוּר  
פְּרוֹתֶיךָ נוֹתְנִים לְרֹב  
שֶׁמֶן שֶׁמֶן זֶךְ כְּפָלִים

זֵית זַיִת

פֶּה קֶטֶן אֵתָה הַזַּיִת

זֵית זַיִת

עֵץ חֹזֵק הַנֶּךְ הַזַּיִת  
שְׁנוֹתֶיךָ הַמְּפֹלְגוֹת  
שֶׁרְשִׁיךָ הֵם כ-בֵּית

זֵית זַיִת

פֶּה קֶטֶן אֵתָה הַזַּיִת

זֵית זַיִת



אֵת הַגֵּיעַ הַזֶּמֶן  
אֵת הַזַּיִת מְסִיקִים  
טַח וְטַח, מְנַעְרִים וְקוֹטְפִים

זֵית זַיִת פֶּה קֶטֶן הַזַּיִת

|

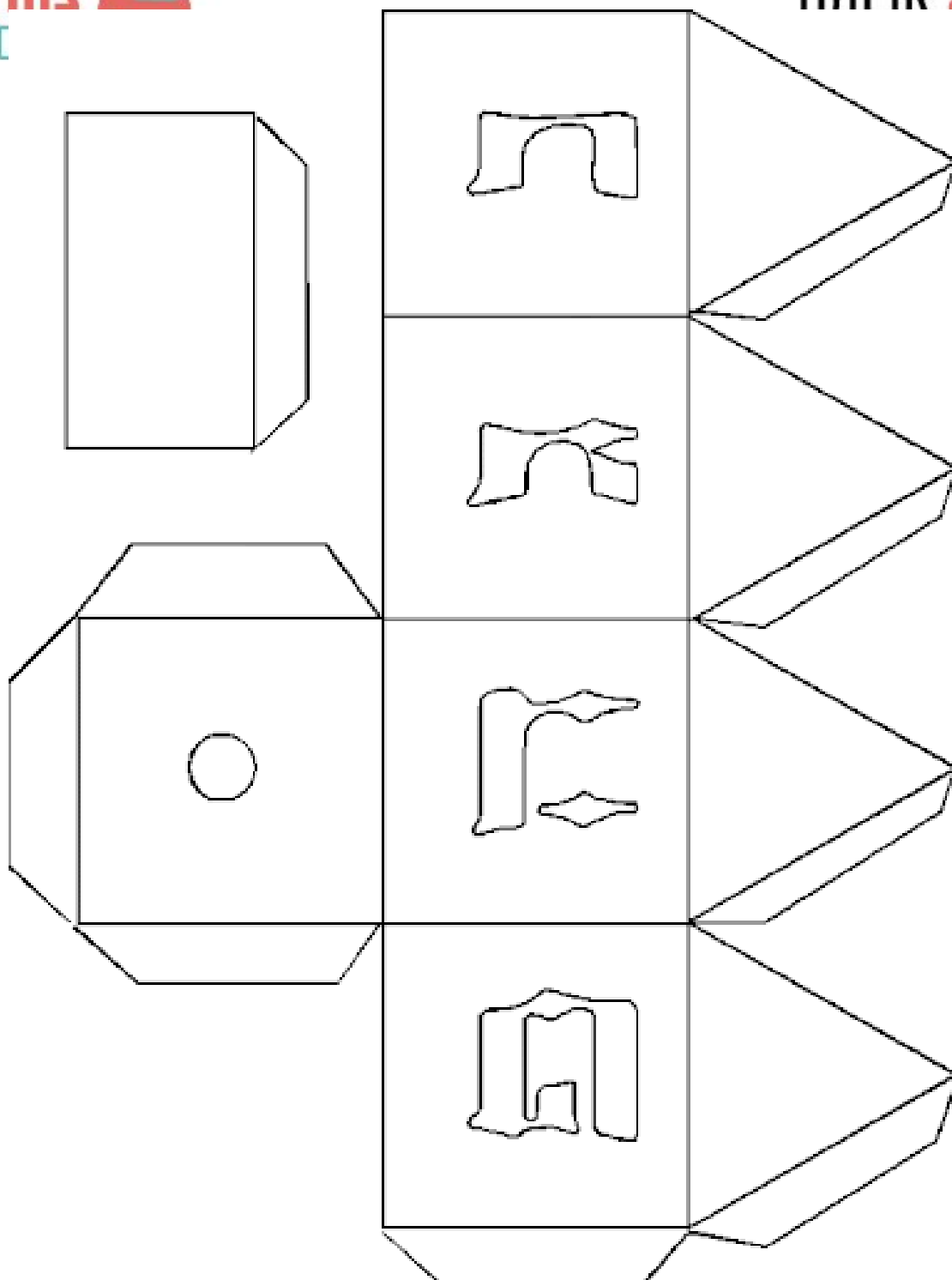
## פעילות עם זיתים

1. לכתוש בעלי ומכתש ולהפיק שמן זית
2. להדביק עלי זית
3. לעטר עץ זית בברכות על חנוכה

# נספחים

## חנוכה תשפ"ב











## כד עם צללית צלופן



## כתר עם כד